

## APC 11D : Effectuer les gestes techniques Situation clinique : Mise en place d'une voie veineuse périphérique

CHOIX DU MATÉRIEL ET PRÉPARATION - L'EXTERNE	Acquis	En développement	Non fait ou non applicable
Choisit le calibre de l'aiguille et le nombre de voies à installer en fonction de la chirurgie prévue.			
Choisit l'emplacement de la voie veineuse en fonction de la chirurgie et de la position pré-opératoire.			
S'assure que le soluté à raccorder et le matériel pour fixer la voie veineuse sont prêts.			
Explique la procédure au patient.			
RÉALISATION DU GESTE TECHNIQUE			
Installe le garrot serré après le site de ponction.			
Effectue une désinfection du site à l'aide de tampons alcoolisés.			
Réalise une anesthésie locale de la peau avec de la lidocaïne à 1 %.			
Ponctionne la veine, puis la canule, tout en s'assurant de garder la peau du patient tendue au site de ponction.			
Effectue le geste technique sans contaminer le point de ponction.			
Enlève l'aiguille de ponction et en dispose d'une façon sécuritaire, raccorde le soluté et s'assure que la voie veineuse est fonctionnelle.			

### APPRÉCIATION GLOBALE :

Tous les indicateurs sont de niveau « acquis » et l'externe peut effectuer cette activité de façon indépendante sous supervision indirecte dans un délai acceptable. L'activité est dite « fiable » comme à un résident au jour 1. Cocher le cercle vert.



L'externe fait preuve d'autonomie quand il effectue la tâche mais il nécessite de l'accompagnement pour la réussir intégralement. Cocher le triangle jaune.



L'externe n'a pas complété la tâche tel qu'attendu de sorte qu'il a nécessité un support quasi complet ou une intervention immédiate de la part du superviseur. Cocher l'hexagone rouge.



### COMPORTEMENT NON PROFESSIONNEL :

L'externe a présenté un comportement non professionnel. Cocher le carré noir.



Commentaires : \_\_\_\_\_  
 \_\_\_\_\_  
 \_\_\_\_\_

Plan de réussite : \_\_\_\_\_  
 \_\_\_\_\_

Superviseur : \_\_\_\_\_ Date de l'observation : \_\_\_\_\_


## APC 11D : Effectuer les gestes techniques Situation clinique : Mise en place d'une voie veineuse périphérique


### INSTRUCTIONS POUR L'ÉVALUATEUR


La fiche doit être complétée à la suite d'une observation directe.


Cette APC peut être supervisée par un résident ou un patron.

**APPRÉCIATION GLOBALE :** Elle correspond au jugement holistique de l'évaluateur.


L'appréciation « **attendue** » en début d'externat est le .

L'appréciation **verte** devra être obtenue dans la plupart des observations de l'étudiant en fin d'externat. La majorité des critères doivent être « **acquis** » pour que la tâche soit fiable et que l'appréciation verte soit donnée. 

Une activité est dite fiable **verte** lorsque l'externe est prêt à effectuer l'APC sous supervision indirecte tel qu'attendu à son premier jour de résidence. 

L'appréciation **rouge** révèle une difficulté importante chez l'étudiant ou qu'il nécessite un support quasi complet. Veuillez préciser quelle est la difficulté dans les commentaires. 

#### COMPORTEMENT NON PROFESSIONNEL :

Si cette case est cochée, nous vous prions d'écrire des commentaires descriptifs. 

**Plan de réussite :** Décrire des stratégies pour atteindre la compétence requise pour l'APC.